

## Årsberetning 2008, Teknologisk Institutt Sertifisering AS

### **STYRETS BERETNING**

Teknologisk Institutt Sertifisering AS (TI S) er 100 % eid av Teknologisk Institutt AS. Tjenestene som utøves er sertifisering av organisasjoners systemer, produkter og personell. Dette gjøres enten akkreditert eller gjennom utpekinger fra myndighetene. Aktiviteten drives fra kontorene i Oslo og Stavanger. Selskapets hovedkontor er i Oslo Kommune.

#### **Viktige arbeidsområder**

- Styrearbeidet har vært preget av arbeid med kontroll av budsjett, regnskap, kvalitets- og miljøpolitikk, strategi, mål og forretningsplanene. Hovedstrategiene er: lar nummer 2 blant sertifiseringsorganene i Norge
- Utvide representasjonen på Vestlandet

Det er i året nedfelt 3 hovedprinsipper for virksomheten:

- Alle ansatte skal ha kundekontakt
- 85 % av de ansatte skal ha egen kundeportefølge og med ansvar om å forvalte denne
- Vi skal ikke konkurrere med våre kunder eller partnere

TI AS som eier selskapet, har en betydelig virksomhet innen Testing, mens TI S har sin virksomhet innen Sertifisering. Det 3 dje. området som det utføres akkreditert virksomhet på er innenfor Inspeksjon. Dette har delvis ligget i TI og delvis i TI S. Det har i året vært arbeidet med å gå opp grensesnittet når det gjelder Inspeksjon. Det er besluttet at Inspeksjon hører mest sammen med Testing og TI sin virksomhet. TI S rendyrkes som Sertifiseringsorgan.

Tjenesten approbasjon av tegninger og beregninger innenfor trykksatt utstyr utføres i større grad av egne ansatte. Det har økt vår fleksibilitet og tilgjengelighet. Vår mulighet til aktiv leverandøroppfølging og leverandørutvikling på dette området, har gjennom året blitt bedre.

Vi har hatt et mål om å kunne tilby alle våre tjenester også lokalt i Stavanger. Gjennom aktiv rekruttering i 2008 vil vi kunne tilby alle tjenestene våre lokalt fra Stavanger fra 2009.

Styret har ført tilsyn med opprettholdelse av akkrediteringer og utpekinger fra myndighetene.

#### **Økonomi**

De samlede driftsinntekter for TI S var 22 287 723 kr. Årsresultatet etter skatt ble 2 099 872 kr. Årsresultatet er ført til utbytte med 1 000 000 kr og resten er ført til egenkapitalen.

Inntektene er noe mindre enn fjoråret, mens årsresultatet er høyere enn fjoråret. Nedgangen i omsetningen skyldes at TI S ikke lenger utfører inspeksjonstjenester. Videre har selskapet i 2008 satset bevisst på å øke verdiskapingen i selskapet ved å ha flere egne ansatte, noe man har lyktes godt med i 2008. Dette har redusert kostnadene til innleide tjenester. Styret ser seg tilfreds med resultatet.

### Utsikter for 2009

Regnskapet for 2008 er avgitt med fortsatt drift som forutsetning. Innen viktige markedsområder er oppdragsmengde og markedsandeler økende. Finanskrisen påvirker imidlertid etterspørselen negativt innen enkelte områder. Samlet anser styret utsiktene for 2009 å være gode.

### Miljø og likestilling

Bedriften utøver kontorvirksomhet, revisjoner, verifikasjoner og oppfølgingsbesøk ute hos kunder. Den største direkte miljøpåvirkningen er i f m reiser til og fra kunder. Klima-utslippene (fortrinnsvis CO<sub>2</sub>) i f m reiser (bil og fly) er beregnet til ca 215 tonn i 2008 mot 190 tonn i 2007. Økningen skyldes flere ansatte og at vi ikke har lykket med lokal representasjon på alle tjenestene våre i Stavanger. Kontorbyggene vi leier i Stavanger og i Oslo varmes opp med elektrisitet. Indirekte påvirkning er ikke tatt med i regnestykket. Den vil i størst grad komme fra produksjon av datamaskiner, skrivere og scanere som har medført forbruk av energi og utslipp av klimagasser. Klimanøytralitet (karbon) fra TI S sin direkte påvirkning vil kunne oppnås ved kvotekjøp etter dagens priser på ca. 27.000 kr.


Istedenfor kvotekjøp vil vi i 2009 bruke denne summen og deler av overskuddet på å satse mer på lokal representasjon på Vestlandet. Vi mener at det i tillegg til en miljøeffekt bidrar til økt bærekraft. Vi bestemte at julegaven fra TI S for 2008 skulle være å gi en dag til frivillig arbeid til de bydelene vår virksomhet ligger i. Bydelene vil finne oppgaver vi kan utføre i 2009. Web-møter er tatt i bruk ved prosjektrevisjoner / -verifikasjoner. Det skal utvides til å brukes ved systemrevisjoner i 2009. Våre retningslinjer sier at opptil 30 % av en revisjon kan foregå som web-møter. Økt bruk av web-møter og lokal representasjon vil redusere klimautslippene med 40-50 tonn.

Gjennom å utføre miljøsertifisering og spre generell miljøkompetanse bidrar TI S til miljøforbedringer hos sine kunder. Ca 50 % av nysertifiseringene i 2008 var enten miljø alene eller i kombinasjon med kvalitetssertifisering.

Den neste ledelsesstandarden som kommer er ISO 26000 som omhandler Sosialt ansvar. Standarden vil bygge på bærekraftig utvikling. Standarden ventes å utgis og få virkning fra 2012. I 2009 vil TI S lære seg mer om og bygge mer av sin virksomhet på de prinsippene som gjelder for bærekraftig utvikling.


Det har ikke vært skader eller ulykker på personalet. TI S utfører sertifisering på HMS gjennom standarden OHSAS 18001. Gode eksempler og innspill som vi ser gjennom vår revisjonsvirksomhet blir brukt internt for å utvikle kontinuerlig vårt eget arbeidsmiljø. Sykefraværet utgjorde mindre en 2 % i 2008. Kjønn likestilles ved rekruttering av revisorer og i administrasjonen. For 2008 har kvinneandelen i selskapet vært 30 %.. Av selskapets 13 ansatte, er 4 kvinner. Kvinneandelen i styret er 25%.


Oslo, 14.4.2009

  
Johan Peter Johansen  
Styrets leder




Toril Mølmen

  
Per-Endre Bjørnevik



Freddi Wold

  
Arne Skjelstad  
Daglig leder

**Teknologisk Institutt Sertifisering AS**

**Årsregnskap 2008**

**Teknologisk Institutt Sertifisering AS**  
**Årsregnskap 2008**

**Resultatregnskap**

	Note	01.01 - 31.12	
		2008	2007
Salgsinntekt	2	22 287 723	23 500 638
<b>Sum inntekter</b>		<b>22 287 723</b>	<b>23 500 638</b>
Varekostnad		5 957 029	8 298 853
Lønnskostnad	3	10 484 435	10 095 102
Avskrivning på varige driftsmidler og immaterielle eiendeler	4	119 642	102 685
Annen driftskostnad		2 944 600	2 684 594
<b>Sum driftskostnader</b>		<b>19 505 706</b>	<b>21 181 234</b>
<b>Driftsresultat</b>		<b>2 782 017</b>	<b>2 319 404</b>
Annen renteinntekt		146 469	135 425
Annen finansinntekt		21 689	170
Annen rentekostnad		-195	-13 618
Annen finanskostnad		-13 785	-13 164
<b>Ordinært resultat før skattekostnad</b>		<b>2 936 195</b>	<b>2 428 217</b>
Skattekostnad på ordinært resultat	8	-836 323	-694 393
<b>Ordinært resultat</b>		<b>2 099 872</b>	<b>1 733 824</b>
<b>Årsresultat</b>		<b>2 099 872</b>	<b>1 733 824</b>
Anvendelse av årsresultatet			
Foreslått utbytte			850 000
Avsatt konsernbidrag		1 000 000	
Annen egenkapital		1 099 872	883 824
<b>Sum anvendelse</b>		<b>2 099 872</b>	<b>1 733 824</b>

Teknologisk Institutt Sertifisering AS  
Årsregnskap 2008

Balanse


	Note	2008	2007
<b>Eiendeler</b>			
<b>Anleggsmidler</b>			
<b>Immaterielle eiendeler</b>			
Varige driftsmidler			
Driftsløsøre, inventar, verktøy, kontormaskiner og lignende	4	436 533	466 315
<b>Sum varige driftsmidler</b>		<u>436 533</u>	<u>466 315</u>
<b>Finansielle anleggsmidler</b>			
Pensjonsmidler		371 877	303 000
<b>Sum finansielle anleggsmidler</b>		<u>371 877</u>	<u>303 000</u>
<b>Sum anleggsmidler</b>		<u>808 410</u>	<u>769 315</u>
<b>Omløpsmidler</b>			
<b>Fordringer</b>			
Kundefordringer		6 060 260	5 270 578
Fordringer på selskap i samme konsern	5	39 910	2 224 991
Andre fordringer		158 901	139 957
<b>Sum fordringer</b>		<u>6 259 071</u>	<u>7 635 527</u>
Bankinnskudd, kontanter og lignende	7	5 729 954	3 591 517
<b>Sum omløpsmidler</b>		<u>11 989 025</u>	<u>11 227 044</u>
<b>Sum eiendeler</b>		<u>12 797 435</u>	<u>11 996 359</u>

**Teknologisk Institutt Sertifisering AS**  
**Årsregnskap 2008**

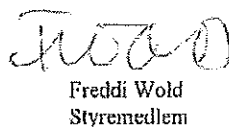
**Balanse**

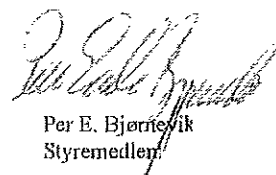
	Note	2008	2007
<b>Egenkapital og gjeld</b>			
<b>Egenkapital</b>			
<b>Innskutt egenkapital</b>			
Aksjekapital	6	400 000	400 000
Overkursfond	6	20 044	20 044
<b>Sum innskutt egenkapital</b>		<b>420 044</b>	<b>420 044</b>
<b>Opptjent egenkapital</b>			
Annen egenkapital	6	4 749 946	3 650 074
<b>Sum opptjent egenkapital</b>		<b>4 749 946</b>	<b>3 650 074</b>
<b>Sum egenkapital</b>		<b>5 169 990</b>	<b>4 070 118</b>
<b>Gjeld</b>			
<b>Avsetning for forpliktelser</b>			
Pensjonsforpliktelse	9	290 710	279 605
Utsatt skatt	8	28 836	2 413
<b>Sum avsetning for forpliktelser</b>		<b>319 546</b>	<b>282 018</b>
<b>Kortsiktig gjeld</b>			
Leverandørgjeld		1 288 833	2 646 609
Betalbar skatt	8	810 176	674 277
Skyldige offentlige avgifter		1 480 668	1 212 744
Avsatt utbytte		0	850 000
Skyldig konsernbidrag	5	1 000 000	0
Forskudstrekk, periodisert lønn og feriepenge		781 048	661 332
Annen kortsiktig gjeld		1 947 174	1 599 261
<b>Sum kortsiktig gjeld</b>		<b>7 307 899</b>	<b>7 644 223</b>
<b>Sum gjeld</b>		<b>7 627 445</b>	<b>7 926 241</b>
<b>Sum egenkapital og gjeld</b>		<b>12 797 435</b>	<b>11 996 359</b>


Oslo, . februar 2009

  
 Johan Peter Johansen  
 Styrets leder

  
 Arne Hans Skjelsrud  
 Daglig leder

  
 Freddi Wold  
 Styremedlem

  
 Per E. Bjørtevik  
 Styremedlem

  
 Toril Mølmen  
 Styremedlem

# Teknologisk Institutt Sertifisering AS

## Årsregnskap for 2008

### Noter



#### **Note 1 Regnskapsprinsipper, vesentlige regnskapsposter**

Årsregnskapet består av resultatregnskap, balanse og noteopplysninger og er avlagt i samsvar med aksjelov, regnskapslov og god regnskapsskikk i Norge for små foretak gjeldende pr. 31. desember 2008. Årsregnskapet er basert på de grunnleggende prinsipper og klassifiseringen av eiendeler og gjeld følger regnskapslovens definisjoner. Ved anvendelse av regnskapsprinsipper og presentasjon av transaksjoner og andre forhold, legges det vekt på økonomiske realiteter, ikke bare juridisk form. Betingede tap som er sannsynlige og kvantifiserbare, kostnadsføres.

#### **Inntektsførings- og kostnadsføringstidspunkt - sammenstilling**

Inntekt resultatføres som hovedregel når den er opptjent. Inntektsføring skjer følgelig normalt på leveringstidspunktet ved salg av varer og tjenester. Driftsinntektene er fratrukket merverdiavgift, rabatter, bonuser og fakturerte fraktkostnader. Utgifter sammenstilles med og kostnadsføres samtidig med de inntekter utgiftene kan henføres til. Utgifter som ikke kan henføres direkte til inntekter, kostnadsføres når de påløper.

#### **Varige driftsmidler**

Varige driftsmidler føres i balansen til anskaffelseskost, fratrukket akkumulerte av- og nedskrivninger. Alle leieavtaler kostnadsføres som vanlig leiekostnad, og klassifiseres som ordinær driftskostnad. Ordinære avskrivninger er beregnet lineært over driftsmidlenes økonomiske levetid med utgangspunkt i historisk kostpris.

#### **Fordringer**

Fordringer er oppført til pålydende med fradrag for forventede tap.

#### **Pensjonsforpliktelser og pensjonskostnad**

Selskapet har pensjonsordninger som gir de ansatte rett til avtalte fremtidige pensjonsytelser, kalt ytelsesplaner. Pensjonsforpliktelser beregnes etter lineær opptjening på basis av forutsetninger om antall opptjeningsår, diskonteringsrente, fremtidig avkastning på pensjonsmidler, fremtidig regulering av lønn, pensjoner og ytelser fra folketrygden og aktuarmessige forutsetninger om dødelighet, frivillig avgang, osv. Pensjonsmidlene vurderes til virkelig verdi. Netto pensjonsforpliktelse består av brutto pensjonsforpliktelse fratrukket virkelig verdi av pensjonsmidler. Netto pensjonsforpliktelser på underfinansierte ordninger er balanseført som langsiktig rentefri gjeld, mens netto pensjonsmidler på overfinansierte ordninger er balanseført som langsiktig rentefri fordring dersom det er sannsynlig at overfinansieringen kan utnyttes.

**Teknologisk Institutt Sertifisering AS**  
Årsregnskap for 2008

**Noter**

--

Planendringer med tilbakevirkende kraft som er betinget av fremtidig opptjening, fordeles lineært over tiden frem til ytelsen er fullt ut opptjent. Endringer i forpliktelsen og pensjonsmidlene som skyldes endringer i og avvik mot beregningsforutsetningene (estimatendringer), fordeles over antatt gjennomsnittlig gjenværende opptjeningstid hvis avvikene overstiger 10 % av brutto pensjonsforpliktelse/pensjonsmidlene.

Netto pensjonskostnad, som er brutto pensjonskostnad fratrukket estimert avkastning på pensjonsmidlene, korrigert for fordelt virkning av endringer i estimater og pensjonsplaner, klassifiseres som ordinær driftskostnad, og er presentert sammen med lønn og andre ytelser.

**Utsatt skatt og skattekostnad**

Utsatt skatt beregnes på bakgrunn av midlertidige forskjeller mellom regnskapsmessige og skattemessige verdier ved utgangen av regnskapsåret. Ved beregningen benyttes nominell skattesats. Positive og negative forskjeller vurderes mot hverandre innenfor samme tidsintervall. Visse poster vurderes likevel særskilt, herunder merverdier ved oppkjøp og pensjonsforpliktelser. Utsatt skattefordel oppstår dersom en har midlertidige forskjeller som gir opphav til skattemessige fradrag i fremtiden. Årets skattekostnad består av endringer i utsatt skatt og utsatt skattefordel, sammen med betalbar skatt for inntektsåret korrigert for feil i tidligere års beregninger.

## Noter

--

### Note 2 Salgsinntekter

	2008	2007
Sertifisering	22 287 723	23 500 638
<b>Salgsinntekter</b>	<b>22 287 723</b>	<b>23 500 638</b>

### Note 3 Lønnskostnader

	2008	2007
Lønninger	8 542 602	8 079 292
Folketrygdavgift	1 271 953	1 192 368
Pensjonskostnader	495 749	675 714
Andre ytelser	174 131	147 728
<b>Lønnskostnader</b>	<b>10 484 435</b>	<b>10 095 102</b>

Gjennomsnittlig antall årsverk	12	11
--------------------------------	----	----

Godtgjørelser (i kroner)	Daglig leder	Styret
Lønn og bonus	943 884	34 000
Ytelse til pensjonsforsikring	102 396	
Andre godtgjørelser	11 780	

### Revisor

Kostnadsført revisjonshonorar utgjør kr 53 250 eks.mva for 2008 og fordeler seg som følger:

Lovpålagt revisjon	25 000
Andre tjenester utenfor revisjonen	28 250
<b>Sum</b>	<b>53 250</b>

Teknologisk institutt Sertifisering as  
 Årsreguskap 2008

Noter

Note 4 Varige driftsmidler

	Maskiner	Datautstyr	Programvare	Sum 2008	Sum 2007
Anskaffelseskost 01.01	525 150	270 019	249 520	1 044 689	714 992
Tilgang kjøpte driftsmidler		61 060	28 800	89 860	625 150
Avgang				0	-295 453
<b>Anskaffelseskost 31.12</b>	<b>525 150</b>	<b>331 079</b>	<b>278 320</b>	<b>1 134 549</b>	<b>1 044 689</b>
Akkumulerte avskrivninger 01.01	58 835	270 019	249 520	578 374	512 575
Årets avskrivninger	107 208	7 711	4 723	119 642	102 685
Akkumulerte avskrivninger avgang		0	0	0	-36 886
<b>Akkumulerte avskrivninger 31.12</b>	<b>166 043</b>	<b>277 730</b>	<b>254 243</b>	<b>698 016</b>	<b>578 374</b>
<b>Balansført verdi pr. 31.12</b>	<b>359 107</b>	<b>53 349</b>	<b>24 077</b>	<b>436 533</b>	<b>466 315</b>

Note 5 Konsernmellomværende

	Fordringer på selskap i samme konsern.		Gjeld til selskap i samme konsern.	
	2008	2007	2008	2007
Skyldig konsernbidrag	0	0	-1 000 000	0
Leverandørgjeld	0	0	-260 141	-151 372
Stiftelsen Teknologisk Institutt	39 910	2 224 991	0	0
<b>Sum</b>	<b>39 910</b>	<b>2 224 991</b>	<b>-1 260 141</b>	<b>-151 372</b>

Note 6 Egenkapital og aksjonærinformasjon

	Aksjekapital	Overkurs- fond	Aannen EK	Sum
Egenkapital 31.12.2007	400 000	20 044	3 650 074	4 070 118
Avsatt konsernbidrag			0	0
Årsresultat			1 099 872	1 099 872
<b>Egenkapital 31.12.2008</b>	<b>400 000</b>	<b>20 044</b>	<b>4 749 946</b>	<b>5 169 990</b>

Teknologisk institutt Sertifisering as  
Årsregnskap 2008

Noter

--

Aksjekapital og aksjonærinformasjon:

Aksjekapitalen i selskapet pr. 31.12.2008 består av 400 aksjer, pålydende kr 1.000, totalt kr 400.000. Aksjene er ikke inndelt i ulike klasser. Alle aksjer eies av Teknologisk Institutt AS.

Note 7 Kontanter, bankbeholdninger m.m	2008	2007
<i>Bundne midler</i>		
Skattetrekkskonto	477 980	415 121
<b>Sum</b>	<b>477 980</b>	<b>415 121</b>

Note 8 Skatt

	2008	2007
Betalbar skatt fremkommer slik:		
Ordinært resultat før skattekostnad	2 936 194	2 428 218
Permanente forskjeller	50 671	51 760
Endring midlertidige forskjeller	-94 366	-71 844
Anvendt underskudd til fremføring	0	0
Grunnlag betalbar skatt	2 892 499	2 408 134
Skatt 28%	809 900	674 277

<b>Betalbar skatt på årets resultat</b>	<b>809 900</b>	<b>674 277</b>
---	----------------	----------------

Årets skattekostnad fremkommer slik:

Betalbar skatt på årets resultat	809 900	674 277
Brutto endring utsatt skatt	26 423	20 116

<b>Årets totale skattekostnad</b>	<b>836 323</b>	<b>694 393</b>
-----------------------------------	----------------	----------------

	2008	2007
Betalbar skatt i balansen fremkommer slik:		
Betalbar skatt på årets resultat	674 277	674 277
Betalbar skatt på konsernbidrag	0	0
<b>Sum betalbar skatt</b>	<b>674 277</b>	<b>674 277</b>

Teknologisk institutt Sertifisering as  
Årsregnskap 2008

Noter

Spesifikasjon av grunnlag for utsatt skatt/utsatt skattefordel:


Forskjeller som utlignes:		
Anleggsmidler	-8 103	-20 639
Omløpsmidler	29 970	5 912
Gjeld	81 167	23 395
Sum	103 034	8 668
<b>Utsatt skatt (utsatt skattefordel)</b>	<b>28 850</b>	<b>2 427</b>

Sammenheng mellom skattekostnad og skatt beregnet som gjennomsnittlig nominell skattesats på resultat før skatt:

	Kroner	%
Skatt beregnet som gjennomsnittlig nominell skattesats på resultat før skatt	822 134	28,0 %
Effekt av permanente forskjeller	14 188	28,0 %
<b>Skattekostnad i henhold til resultatregnskap</b>	<b>836 322</b>	

Teknologisk institutt Sertifisering as  
 Årsregnskap 2008

Noter



Note 9 Pensjoner

Selskapet er forpliktet til å ha tjenstepensjonsordning etter lov om obligatorisk tjenstepensjon. Sammensetning av samlede pensjoner og pensjonsforpliktelser  
 Pensjonsordningene behandles regnskapsmessig i henhold til NRS 6 Pensjonskostnader. Selskapets pensjonsordning behandles som en ytelsesplan. Selskapet har pensjonsordninger som omfatter i alt 11 personer. Ordningene gir rett til definerte fremtidige ytelser. Disse er i hovedsak avhengig av antall opptjeningsår, lønnsnivå ved oppnådd pensjonsalder og størrelsen på ytelsene fra folketrygden. Forpliktelsene er dekket gjennom forsikringsselskap.  
 Pensjonsordningen anses å være i overensstemmelse med lov om obligatorisk tjenstepensjon.

Pensjonskostnad	2008	2007
Nåverdi av årets pensjonsopptjening	483 302	449 405
Rentekostnad av pensjonsforpliktelsen	237 688	198 834
Avkastning på pensjonsmidler	-255 351	-207 552
Resultatført virkning av estimatavvik	30 215	114 740
Periodisert arbeidsgiveravgift	79 628	120 287
Netto pensjonskostnad kollektive ordninger	575 482	675 714
Trukket egenandel	-77 259	0
Inntektsført egenkapitalinnskudd KLP	-2 429	0
Total pensjonskostnad	495 794	675 714

Avstemming av pensjonsordningenes finansierte status mot beløp i balansen:

	31.12.2008		31.12.2007	
	Midler > Forpliktelser	Midler < Forpliktelser	Midler > Forpliktelser	Midler < Forpliktelser
Opptjente pensjonsforpliktelser	5629574	498 801	4 130 651	124 516
Beregnet effekt av fremtidig lønnsregulering	814694	65 000	494 268	4 315
Beregnete pensjonsforpliktelser	6444268	563 801	4 624 919	128 831
Pensjonsmidler (til markedsverdi)	4580373	0	3 978 352	0
Ikke resultatført virkning av estimatavvik	-2235772	-309 016	-949 566	116 222
Arbeidsgiveravgift	0	35 925	0	34 552
Netto pensjonsforpliktelser	-371877	290 710	-302 999	279 605

Økonomiske forutsetninger:

Diskonteringsrente	5,0 %	5,00 %
Forventet lønnsregulering	3,0 %	3,00 %
Forventet pensjonsøkning	3,0 %	3,00 %
Forventet G-regulering	3,0 %	3,00 %
Forventet avkastning på fondsmidler	6,0 %	6,00 %

Som aktuarmessige forutsetninger for demografiske faktorer og avgang er lagt til grunn vanlig benyttede forutsetninger innen forsikring.



KPMG AS  
P.O. Box 7000 Majorstuen  
Sørkedalsveien 6  
N-0306 Oslo

Telephone +47 04063  
Fax +47 22 60 96 01  
Internet www.kpmg.no  
Enterprise 935 174 627MVA

Til generalforsamlingen i Teknologisk Institutt Sertifisering AS

## REVISJONSBERETNING FOR 2008

### Ledelsens ansvar og revisors oppgave

Vi har revidert årsregnskapet for Teknologisk Institutt Sertifisering AS for regnskapsåret 2008, som viser et overskudd på kr 2 099 872. Vi har også revidert opplysningene i årsberetningen om årsregnskapet, forutsetningen om fortsatt drift og forslaget til anvendelse av overskuddet. Årsregnskapet består av resultatregnskap, balanse og noteopplysninger. Regnskapslovens regler og god regnskapsskikk i Norge er anvendt ved utarbeidelsen av regnskapet. Årsregnskapet og årsberetningen er avgitt av selskapets styre og daglig leder. Vår oppgave er å uttale oss om årsregnskapet og øvrige forhold i henhold til revisorlovens krav.

### Grunnlag for vår uttalelse

Vi har utført revisjonen i samsvar med lov, forskrift og god revisjonsskikk i Norge, herunder revisjonsstandarder vedtatt av Den norske Revisorforening. Revisjonsstandardene krever at vi planlegger og utfører revisjonen for å oppnå betryggende sikkerhet for at årsregnskapet ikke inneholder vesentlig feilinformasjon. Revisjon omfatter kontroll av utvalgte deler av materialet som underbygger informasjonen i årsregnskapet, vurdering av de benyttede regnskapsprinsipper og vesentlige regnskapsestimater, samt vurdering av innholdet i og presentasjonen av årsregnskapet. I den grad det følger av god revisjonsskikk, omfatter revisjon også en gjennomgåelse av selskapets formuesforvaltning og regnskaps- og intern kontrollsystemer. Vi mener at vår revisjon gir et forsvarlig grunnlag for vår uttalelse.


### Uttalelse

Vi mener at

- årsregnskapet er avgitt i samsvar med lov og forskrifter og gir et rettviseende bilde av selskapets finansielle stilling 31. desember 2008 og av resultatet i regnskapsåret i overensstemmelse med regnskapslovens regler og god regnskapsskikk i Norge
- ledelsen har oppfylt sin plikt til å sørge for ordentlig og oversiktlig registrering og dokumentasjon av regnskapsopplysninger
- opplysningene i årsberetningen om årsregnskapet, forutsetningen om fortsatt drift og forslaget til anvendelse av overskuddet er konsistente med årsregnskapet og er i samsvar med lov og forskrifter.

Oslo, 6. mai 2009

KPMG AS

  
Ole Christian Fongaard  
Statsautorisert revisor

#### Offices in

Oslo	Haugesund	Sandefjord
Bodo	Kristiansund	Sandnessjøen
Alta	Lervik	Stavanger
Arendal	Lierhammer	Stord
Bergen	Mo i Rana	Trondheim
Elverum	Molde	Tvedestrand
Finnset	Narvik	Tønsberg
Hamar	Reas	Ålesund
Grenseter		

KPMG AS is a member firm of the KPMG network of independent member firms affiliated with KPMG International, a Swiss cooperative.

Statsautoriserte revisorer - medlemmer av Den norske Revisorforening