

Årsberetning 2007, Teknologisk Institutt Sertifisering AS

STYRETS BERETNING

Teknologisk Institutt Sertifisering AS (TI S) er 100 % eid av Teknologisk Institutt AS. Tjenestene som utøves er sertifisering av organisasjoners systemer, produkter og personell. Dette gjøres enten akkreditert eller gjennom utpekinger fra myndighetene.

Selskapets hovedkontor er i Oslo Kommune. Det er kontorer i Stavanger med 3 ansatte og i Oslo sentrum med 8 ansatte.

Viktige arbeidsområder

Styrearbeidet har vært preget av arbeid med kontroll av budsjett, regnskap, kvalitetspolitikk, strategi, mål og forretningsplanene. Styret har sett på TI S i en norsk, nordisk og global sammenheng. Det er besluttet at TI S skal være en sterk norsk aktør. Eventuelle oppdrag ute skal baseres på å følge med eksisterende norske kunder til utlandet. Ytterligere vekst skal i hovedsak være organisk. Det er satt mål om at alle tjenester som leveres skal hver for seg ha en markedsandel minst blant de 3 største. Der hvor dette ikke oppnås innen 2 år kan oppkjøp være aktuelt.

Risikoen for å miste folk i dagens arbeidsmarked og at gjennomsnittsalderen er relativt høy i selskapet har bidratt til å øke takten på nyrekrutteringen. Innenfor de kritiske leveransene til Tjenesteytende næring er det nå team bestående av minst to personer med komplementær kompetanse. Rekruttering for å få til det samme innenfor tjenesteområdet Industri er påbegynt dette året og regnes med å være ferdig første halvår 2008. Approbasjon av tegninger og beregninger innenfor trykksatt utstyr har tidligere vært en innkjøpt tjeneste. I et opphetet Olje og Gass markedet har dette vært et risikoelement i f m korte leveringsfrister. Det er derfor besluttet å ta denne tjenesten hjem. Rekrutteringen er på plass. Det er styrets oppfatning at risikobildet for organisasjonen når det gjelder å ha lik kompetanse fordelt på flere innenfor samme fagfelt og redusert avhengighet av underleverandører har bedret seg tilfredsstillende siste året.

Styret har ført tilsyn med opprettholdelse av akkrediteringer og utpekinger fra myndighetene.

Økonomi

De samlede driftsinntekter for TI S var 23 500 638 kr. Årsresultatet etter skatt ble 1 733 824 kr. Årsresultatet er ført til utbytte med 850.000 kr og resten til egenkapitalen.

Inntektene og årsresultatet er på linje med fjoråret. Styret ser seg tilfreds med dette i lys av at 3 personer er ført tilbake til TI etter 1 kvartal grunnet intern omorganisering mellom TI og TI S, og at det er brukt såpass mye ressurser til opplæring av nyansatte.

Utsikter for 2008

Styret vurderer at selskapet får til de forventede resultater. Det har ikke inntruffet forhold som skulle tilsi at forutsetningene for videre drift ikke er tilstede.

Miljø og likestilling

Bedriften utøver kontorvirksomhet, revisjoner, verifikasjoner og oppfølgingsbesøk ute hos kunder. Den største miljøpåvirkningen er i f m reiser til og fra kunder. Klimautslippene

(fortrinnsvis CO2) i f m reiser (bil og fly) er beregnet til ca 190 tonn. Klimanøytralitet (karbon) vil kunne oppnås ved kvotekjøp etter dagens priser på ca. 25.000 kr.

Det arbeides aktivt med å redusere utslippene med å planlegge oppdragene slik at flere oppdrag utføres på samme tur. E-møter er tatt i bruk ved prosjektrevisjoner / -verifikasjoner. Videre sees det på økt rekruttering ved Stavanger kontoret som reduserer reisevirksomheten. Disse tiltakene vil redusere klimautslippene med ca 50 tonn. Det arbeides videre med å knytte til seg revisjonsledere/fagrevisorer i de øvrige landsdelene for å redusere reisevirksomheten.

Gjennom miljøsertifisering og spredning av generell miljøkompetanse bidrar TI S til miljøforbedringer hos sine kunder. Ca 40 % av nysertifiseringene i 2007 var enten miljø alene eller i kombinasjon med kvalitet. Det ble blant andre sertifisert 5 Trøndelagskommuner og Innkjøpsavdelingen til Nordland Fylkeskommune. Disse revisjonene viste at innkjøpsfunksjonenes påvirkning til leverandørenes miljøprestasjon er betydelige.

Revisjonsåret 2007 viste at miljøengasjementet og bevisstheten er betydelig mer forankret enn ved forrige miljøbølge på begynnelsen av 1990 tallet. Innenfor privat næringsliv har året vist et økt fokus på miljøvennlig design og hva dette har å si for økt gjenvinning og enklere kildesortering når produktet igjen skal bli råvarer. Innenfor gjenvinnings- og renovasjonsbransjen er TI S en betydelig sertifiseringsaktør. Utviklingen vi ser i disse bransjene er at de tar kontroll over større deler av materialstrømmene i f t tidligere. Kontrollene utøver de gjennom sine sertifiserte styringssystemer.


TI S er aktive formidlere av gode miljøløsninger som fremkommer i revisjoner både utad og til bruk privat for den enkelte ansatte. TI S har vektlagt i 2007 å gi sine ansatte en relativ bred og nyansert opplæring i dagens miljøutfordringer.

I 2007 fikk sertifiseringsorganene for første gang mulighet til å utøve tilsyn hos EE-returselskaper på vegne av SFT. TI S fikk stor andel av disse oppdragene. Muligheten er til stede for at flere tradisjonelle områder som myndighetene har tilsyn med, blir utført av private aktører.

Det har ikke vært skader eller ulykker på personalet. TI S utfører sertifisering på HMS gjennom standarden OHSAS 18001. Gode eksempler og innspill som vi ser gjennom vår revisjonsvirksomhet blir brukt internt for å kontinuerlig utvikle vårt eget arbeidsmiljø. Sykefraværet utgjorde 1 % i 2007. Kjønn likestilles ved rekruttering av revisorer og i administrasjonen. For 2007 har kvinneandelen i selskapet vært 40 % og i styret 25 %.

Oslo, 1.4.2008

Johan Peter Johansen
Styrets leder




Freddi Wold



Arne Skjelstad
Daglig leder



Toril Mølmen



Per-Endre Bjørnevik

Teknologisk Institutt Sertifisering as

Årsregnskap 2007

Teknologisk Institutt Sertifisering as
Årsregnskap 2007

Resultatregnskap

01.01 - 31.12

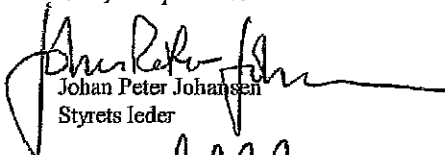
	Note	2007	2006
Salgsinntekt	2	23 500 638	23 445 174
Sum inntekter		23 500 638	23 445 174
Varekostnad		8 298 853	7 589 926
Lønnskostnad	3	10 095 102	10 073 404
Avskrivning på varige driftsmidler og immaterielle eiendeler	4	102 685	122 532
Annen driftskostnad		2 684 594	2 926 977
Sum driftskostnader		21 181 234	20 712 839
Driftsresultat		2 319 404	2 732 335
Annen renteinntekt		135 425	50 566
Annen finansinntekt		170	1 579
Annen rentekostnad		-13 618	-20 709
Annen finanskostnad		-13 164	-10 819
Ordinært resultat før skattekostnad		2 428 217	2 752 952
Skattekostnad på ordinært resultat	8	-694 393	-790 679
Ordinært resultat		1 733 824	1 962 273
Årsresultat		1 733 824	1 962 273
Anvendelse av årsresultatet			
Foreslått utbytte		850 000	1 400 000
Til/fra annen egenkapital		883 824	562 373
Sum anvendelse		1 733 824	1 962 373


Teknologisk Institutt Sertifisering as
Årsregnskap 2007


Balanse


	Note	2007	2006
Egenkapital og gjeld			
Egenkapital			
Innskutt egenkapital			
Aksjekapital	6	400 000	400 000
Overkursfond	6	20 044	20 044
Sum innskutt egenkapital		420 044	420 044
Opptjent egenkapital			
Annen egenkapital	6	3 650 074	2 766 250
Sum opptjent egenkapital		3 650 074	2 766 250
Sum egenkapital		4 070 118	3 186 294
Gjeld			
Avsetning for forpliktelseser			
Pensjonsforpliktelseser	9	279 605	196 830
Utsatt skat	8	2 413	0
Sum avsetning for forpliktelseser		282 018	196 830
Kortsiktig gjeld			
Leverandørgjeld		2 646 609	1 958 577
Betalbar skatt	8	674 277	658 189
Skyldige offentlige avgifter		1 212 744	1 456 362
Avsatt utbytte		850 000	1 400 000
Forskudstrekk, periodisert lønn og feriepenger		661 332	682 617
Annen kortsiktig gjeld		1 599 261	2 090 146
Sum kortsiktig gjeld		7 644 223	8 245 891
Sum gjeld		7 926 241	8 442 721
Sum egenkapital og gjeld		11 996 359	11 629 015

Oslo, 22. april 2008


 Johan Peter Johansen
 Styrets leder


 Arne Hans Skjelstad
 Daglig leder


 Freddi Wold
 Styremedlem


 Per E. Bjørnsvik
 Styremedlem


 Toril Mølnen
 Styremedlem

Teknologisk Institutt Sertifisering as
Årsregnskap 2007

Balanse

	Note	2007	2006
Eiendeler			
Anleggsmidler			
Immaterielle eiendeler			
Utsatt skattefordel	8	0	17 703
Sum immaterielle eiendeler		0	17 703
Varige driftsmidler			
Driftsløsøre, inventar, verktøy, kontormaskiner og lignende	4	466 315	202 417
Sum varige driftsmidler		466 315	202 417
Finansielle anleggsmidler			
Pensjonsmidler	3	303 000	179 551
Sum finansielle anleggsmidler		303 000	179 551
Sum anleggsmidler		769 315	399 671
Omløpsmidler			
Varer og prosjekter under utførelse		0	0
Fordringer			
Kundefordringer		5 270 578	5 628 686
Fordringer på selskap i samme konsern	5	2 224 991	2 437 698
Andre fordringer		139 958	99 364
Sum fordringer		7 635 527	8 165 748
Bankinnskudd, kontanter og lignende		3 591 517	3 090 596
Sum omløpsmidler		11 227 044	11 256 344
Sum eiendeler		11 996 359	11 656 015

Noter



Note 1 Regnskapsprinsipper, vesentlige regnskapsposter

Årsregnskapet består av resultatregnskap, balanse og noteopplysninger og er avlagt i samsvar med aksjelov, regnskapslov og god regnskapsskikk i Norge for små foretak gjeldende pr. 31. desember 2007. Årsregnskapet er basert på de grunnleggende prinsipper og klassifiseringen av eiendeler og gjeld følger regnskapslovens definisjoner. Ved anvendelse av regnskapsprinsipper og presentasjon av transaksjoner og andre forhold, legges det vekt på økonomiske realiteter, ikke bare juridisk form. Betingede tap som er sannsynlige og kvantifiserbare, kostnadsføres.

Inntektsførings- og kostnadsføringstidspunkt - sammenstilling

Inntekt resultatføres som hovedregel når den er opptjent. Inntektsføring skjer følgelig normalt på leveringstidspunktet ved salg av varer og tjenester. Driftsinntektene er fratrukket merverdiavgift, rabatter, bonuser og fakturerte fraktkostnader. Utgifter sammenstilles med og kostnadsføres samtidig med de inntekter utgiftene kan henføres til. Utgifter som ikke kan henføres direkte til inntekter, kostnadsføres når de påløper.

Varige driftsmidler

Varige driftsmidler føres i balansen til anskaffelseskost, fratrukket akkumulerte av- og nedskrivninger. Alle leieavtaler kostnadsføres som vanlig leiekostnad, og klassifiseres som ordinær driftskostnad. Ordinære avskrivninger er beregnet lineært over driftsmidlenes økonomiske levetid med utgangspunkt i historisk kostpris.

Fordringer

Fordringer er oppført til pålydende med fradrag for forventede tap.

Pensjonsforpliktelser og pensjonskostnad

Selskapet har pensjonsordninger som gir de ansatte rett til avtalte fremtidige pensjonsytelser, kalt ytelsesplaner. Pensjonsforpliktelser beregnes etter lineær opptjening på basis av forutsetninger om antall opptjeningsår, diskonteringsrente, fremtidig avkastning på pensjonsmidler, fremtidig regulering av lønn, pensjoner og ytelser fra folketrygden og aktuarmessige forutsetninger om dødelighet, frivillig avgang, osv. Pensjonsmidlene vurderes til virkelig verdi. Netto pensjonsforpliktelse består av brutto pensjonsforpliktelse fratrukket virkelig verdi av pensjonsmidler. Netto pensjonsforpliktelser på underfinansierte ordninger er balanseført som langsiktig rentefri gjeld, mens netto pensjonsmidler på overfinansierte ordninger er balanseført som langsiktig rentefri fordring dersom det er sannsynlig at overfinansieringen kan utnyttes.

Teknologisk Institutt Sertifisering as
Årsregnskap for 2007

Noter



Planendringer med tilbakevirkende kraft som er betinget av fremtidig opptjening, fordeles lineært over tiden frem til ytelsen er fullt ut opptjent. Endringer i forpliktelsen og pensjonsmidlene som skyldes endringer i og avvik mot beregningsforutsetningene (estimatendringer), fordeles over antatt gjennomsnittlig gjenværende opptjeningstid hvis avvikene overstiger 10 % av brutto pensjonsforpliktelse/pensjonsmidlene.

Netto pensjonskostnad, som er brutto pensjonskostnad fratrukket estimert avkastning på pensjonsmidlene, korrigert for fordeilt virkning av endringer i estimater og pensjonsplaner, klassifiseres som ordinær driftskostnad, og er presentert sammen med lønn og andre ytelser.

Utsatt skatt og skattekostnad

Utsatt skatt beregnes på bakgrunn av midlertidige forskjeller mellom regnskapsmessige og skattemessige verdier ved utgangen av regnskapsåret. Ved beregningen benyttes nominell skattesats. Positive og negative forskjeller vurderes mot hverandre innenfor samme tidsintervall. Visse poster vurderes likevel særskilt, herunder merverdier ved oppkjøp og pensjonsforpliktelser. Utsatt skattefordel oppstår dersom en har midlertidige forskjeller som gir opphav til skattemessige fradrag i fremtiden. Årets skattekostnad består av endringer i utsatt skatt og utsatt skattefordel, sammen med betalbar skatt for inntektsåret korrigert for feil i tidligere års beregninger.

Teknologisk institutt Sertifisering as
Årsregnskap 2007

Noter

--

Note 2 Salgsinntekter

	2007	2006
Sertifisering	23 500 638	23 445 174
Salgsinntekter	23 500 638	23 445 174

Note 3 Lønnskostnader

	2007	2006
Lønninger	8 079 292	7 984 908
Folketrygdavgift	1 192 368	1 146 153
Pensjonskostnader	675 714	443 829
Andre ytelser	147 728	498 514
Lønnskostnader	10 095 102	10 073 404

Gjennomsnittlig antall årsverk i 2007 11

Godtgjørelser (i kroner)	Daglig leder	Styret
Lønn og bonus	919 663	12 101
Ytelse til pensjonsforsikring	88 617	
Andre godtgjørelser	14 375	

Revisor

Kostnadsført revisjonshonorar utgjør kr 39.750 eks. mva og utlegg for 2007 og fordeler seg som følger:

Lovpålagt revisjon	22 250
Andre tjenester utenfor revisjonen	17 500
Sum	39 750

Teknologisk institutt Sertifisering as
Årsregnskap 2007

Noter

--

Note 4 Varige driftsmidler

	Maskiner	Datautstyr	Programvare	Sum 2007	Sum 2006
Anskaffelseskost 01.01	15 000	350 472	349 520	714 992	519 539
Tilgang kjøpte driftsmidler	525 150	0	100 000	625 150	195 453
Avgang	-15 000	-80 453	-200 000	-295 453	0
Anskaffelseskost 31.12	525 150	270 019	249 520	1 044 689	714 992
Akkumulerte avskrivninger 01.01	0	257 962	254 613	512 575	390 043
Årets avskrivninger	59 504	28 817	14 364	102 685	122 532
Akkumulerte avskrivninger avgang	-669	-16 760	-19 457	-36 886	0
Akkumulerte avskrivninger 31.12	58 835	270 019	249 520	578 374	512 575
Balanseført verdi pr. 31.12	466 315	0	0	466 315	202 417

Note 5 Konsernmellomværende

	Fordringer på selskap i samme konsern.		Gjeld til selskap i samme konsern.	
	2007	2006	2007	2006
Skyldig konsernbidrag	0	0	0	0
Leverandørgjeld	0	0	-151 372	-178 469
Teknologisk institutt as	0	1 135 145	0	0
Stiftelsen Teknologisk institutt	2 224 991	1 302 553	0	0
Sum	2 224 991	2 437 698	-151 372	-178 469

Note 6 Egenkapital og aksjonærinformasjon

	Aksjekapital	Overkurs- fond	Annen EK	Sum
Egenkapital 31.12.2006	400 000	20 044	2 766 250	3 186 294
Åvsatt utbytte			-850 000	-850 000
Årsresultat			1 733 824	1 733 824
Egenkapital 31.12.2007	400 000	20 044	3 650 074	4 070 118

Teknologisk institutt Sertifisering as
Årsregnskap 2007

Noter

--

Aksjekapital og aksjonærinformasjon:

Aksjekapitalen i selskapet pr. 31.12.2007 består av 400 aksjer, pålydende kr 1.000, totalt kr 400.000. Aksjene er ikke inndelt i ulike klasser. Alle aksjer eies av Teknologisk institutt AS.

Note 7 Kontanter, bankbeholdninger m.m	2007	2006
<i>Bundne midler</i>		
Skattevekstskonto	415 121	420 741
Sum	415 121	420 741

Note 8 Skatt

	2007	2006
Betalbar skatt fremkommer slik:		
Ordinært resultat før skattekostnad	2 428 218	2 752 952
Permanente forskjeller	51 760	70 905
Endring midlertidige forskjeller	-71 844	-361 440
Anvendt underskudd til fremføring	0	0
Grunnlag betalbar skatt	2 408 134	2 462 417
Skatt 28%	674 277	689 477
Betalbar skatt på årets resultat	674 277	689 477
Årets skattekostnad fremkommer slik:		
Betalbar skatt på årets resultat	674 277	0
Brutto endring utsatt skatt	20 116	101 203
Årets totale skattekostnad	694 393	101 203

	2007	2006
Betalbar skatt i balansen fremkommer slik:		
Betalbar skatt på årets resultat	674 277	689 476
Betalbar skatt på konsernbidrag	0	0
Sum betalbar skatt	674 277	689 476

Teknologisk institutt Sertifisering as
Årsregnskap 2007

Noter

--

Spesifikasjon av grunnlag for utsatt skatt/utsatt skattefordel:

Forskjeller som utlignes:

Anleggsmidler	-20 639	-53 675
Omløpsmidler	5 912	7 778
Netto pensjonsmidler	23 395	-17 279
Sum	8 668	-63 176
Utsatt skatt (utsatt skattefordel)	2 427	-17 689

Sammenheng mellom skattekostnad og skatt beregnet som gjennomsnittlig nominell skattesats på resultat før skatt:

	Kroner	%
Skatt beregnet som gjennomsnittlig nominell skattesats på resultat før skatt	679 901	28,0 %
Effekt av permanente forskjeller	14 493	28,0 %
Skattekostnad i henhold til resultatregnskap	694 394	

Noter

Note 9 Pensjoner

Selskapet er forpliktet til å ha tjenestepensjonsordning etter lov om obligatorisk tjenestepensjon. Sammensetning av samlede pensjoner og pensjonsforpliktelser
 Pensjonsordningene behandles regnskapsmessig i henhold til NRS 6 Pensjonskostnader. Selskapets pensjonsordning behandles som en ytelsesplan. Selskapet har pensjonsordninger som omfatter i alt 11 personer. Ordningene gir rett til definerte fremtidige ytelser. Disse er i hovedsak avhengig av antall opptjeningsår, lønnsnivå ved oppnådd pensjonsalder og størrelsen på ytelsene fra folketrygden. Forpliktelsene er dekket gjennom forsikringsselskap.
 Pensjonsordningen anses å være i overensstemmelse med lov om obligatorisk tjenestepensjon.

Pensjonskostnad	2007	2006
Nåverdi av årets pensjonsopptjening	449 405	489 439
Rentekostnad av pensjonsforpliktelsen	198 834	136 689
Avkastning på pensjonsmidler	-207 552	-164 936
Resultatført virkning av estimatavvik	114 740	
Periodisert arbeidsgiveravgift	120 287	
Netto pensjonskostnad	675 714	598 501

Avstemming av pensjonsordningenes finansierte status mot beløp i balansen:

	31.12.2007		31.12.2006	
	Midler > Forpliktelser	Midler < Forpliktelser	Midler > Forpliktelser	Midler < Forpliktelser
Opptjente pensjonsforpliktelser	4 130 651	124 516		3 797 273
Beregnet effekt av fremtidig lønnsregulering	494 268	4 315		0
Beregnete pensjonsforpliktelser	4 624 919	128 831	0	3 797 273
Pensjonsmidler (til markedsverdi)	3 978 352	0		3 100 000
Ikke resultatført virkning av estimatavvik	-949 566	116 222		-682 129
Arbeidsgiveravgift		34 552		2 135
Netto pensjonsforpliktelser	-302 999	279 605	0	17 279

Økonomiske forutsetninger:

Diskonteringsrente	5,0 %	5,0 %	5,00 %
Forventet lønnsregulering	3,0 %	3,0 %	3,00 %
Forventet pensjonsøkning	3,0 %	3,0 %	3,00 %
Forventet G-regulering	3,0 %	3,0 %	3,00 %
Forventet avkastning på fondsmidler	6,0 %	6,0 %	6,00 %

Som aktuariemessige forutsetninger for demografiske faktorer og avgang er lagt til grunn vanlig benyttede forutsetninger innen forsikring.



KPMG AS
P.O. Box 7000 Majorstuen
Sørkedalsveien 6
N-0306 Oslo

Telephone +47 04063
Fax +47 22 60 86 01
Internet www.kpmg.no
Enterprise 935 174 627MVA

Til generalforsamlingen i Teknologisk Institutt Sertifisering AS

REVISJONSBERETNING FOR 2007

Ledelsens ansvar og revisors oppgave

Vi har revidert årsregnskapet for Teknologisk Institutt Sertifisering AS for regnskapsåret 2007, som viser et overskudd på kr 1.733.824. Vi har også revidert opplysningene i årsberetningen om årsregnskapet, forutsetningen om fortsatt drift og forslaget til anvendelse av overskuddet. Årsregnskapet består av resultatregnskap, balanse og noteopplysninger. Regnskapslovens regler og god regnskapsskikk i Norge er anvendt ved utarbeidelsen av regnskapet. Årsregnskapet og årsberetningen er avgitt av selskapets styre og daglig leder. Vår oppgave er å uttale oss om årsregnskapet og øvrige forhold i henhold til revisorlovens krav.

Grunnlag for vår uttalelse


Vi har utført revisjonen i samsvar med lov, forskrift og god revisjonsskikk i Norge, herunder revisjonsstandarder vedtatt av Den norske Revisorforening. Revisjonsstandardene krever at vi planlegger og utfører revisjonen for å oppnå betryggende sikkerhet for at årsregnskapet ikke inneholder vesentlig feilinformasjon. Revisjon omfatter kontroll av utvalgte deler av materialet som underbygger informasjonen i årsregnskapet, vurdering av de benyttede regnskapsprinsipper og vesentlige regnskapsestimater, samt vurdering av innholdet i og presentasjonen av årsregnskapet. I den grad det følger av god revisjonsskikk, omfatter revisjon også en gjennomgåelse av selskapets formuesforvaltning og regnskaps- og intern kontrollsystemer. Vi mener at vår revisjon gir et forsvarlig grunnlag for vår uttalelse.

Uttalelse

Vi mener at

- årsregnskapet er avgitt i samsvar med lov og forskrifter og gir et rettviseende bilde av selskapets finansielle stilling 31. desember 2007 og av resultatet i regnskapsåret i overensstemmelse med regnskapslovens regler og god regnskapsskikk i Norge
- ledelsen har oppfylt sin plikt til å sørge for ordentlig og oversiktlig registrering og dokumentasjon av regnskapsopplysninger
- opplysningene i årsberetningen om årsregnskapet, forutsetningen om fortsatt drift og forslaget til anvendelse av overskuddet er konsistente med årsregnskapet og er i samsvar med lov og forskrifter.

Oslo, 30. juni 2008
KPMG AS


Ole Christian Fongaard
Statsautorisert revisor

Offices at:

Oslo	Haugesund	Sørkjøld
Bodo	Kristiansund	Sørnes
Alta	Larvik	Stavanger
Arendal	Lillehammer	Stord
Bergen	Molde	Tromsø
Elverum	Molde	Trondheim
Finnsnes	Narvik	Tvedestrand
Hamar	Brems	Ålesund

KPMG AS is a member firm of the KPMG network of independent member firms affiliated with KPMG International, a Swiss entity.

Statsautorisert revisor - medlemmer av Den norske Revisorforening